

รายงานผลการปฏิบัติงานตามคำรับรองประจำปีงบประมาณ พ.ศ. 2556 (รอบ 9 เดือน)

ส่วนพัสดุ สำนักงานอธิการบดี

สถาบันเทคโนโลยีพระจอมเกล้าเจ้าคุณทหารลาดกระบัง

ประเด็นยุทธศาสตร์/เป้าประสงค์	ตัวชี้วัด	หน่วยวัด	2556		น้ำหนัก	เกณฑ์การให้คะแนน					คะแนน ที่ได้	คะแนน วงน้ำหนัก	ผลการ ประเมิน
			เป้าหมาย	ผลงาน		1	2	3	4	5			
KAI 5 - แผนกลยุทธ์สถาบัน (KMIL Strategy) พื้นฐาน = 4 ตัว 70% ของ 40 = 28/4 = 7 7.00 ตัวเลือก = 5 ตัว 30% ของ 40 = 12/5 = 2.40 2.40	5.5 ร้อยละของบุคลากรที่ได้รับการพัฒนาตามแผนพัฒนาบุคลากร (2.40 / 2.40)	ร้อยละ	80	100	2.40	60	65	70	75	80	3.0000	1.2000	
	5.7 ร้อยละความพึงพอใจของผู้รับบริการ	ร้อยละ		2.3333	7.20	0	0	0	0	0	2.3333	0.1680	
	5.7.4 ร้อยละความพึงพอใจของผู้รับบริการจากการให้บริการของส่วนงานอื่น (2.40 / 2.40)	ร้อยละ	75	82.20	2.40	55	60	65	70	75	5.0000	0.1200	
	5.7.5 ร้อยละความพึงพอใจของบุคลากรที่มีต่อระบบการสร้างแรงจูงใจและสวัสดิการ (2.40 / 2.40)	ร้อยละ	70	N/A	2.40	50	55	60	65	70	1.0000	0.0240	
	5.7.6 ร้อยละความพึงพอใจของผู้รับบริการที่มีต่อการบริหารจัดการทรัพยากรและคุณภาพชีวิต (2.40 / 2.40)	ร้อยละ	70	N/A	2.40	50	55	60	65	70	1.0000	0.0240	
	5.8 ระดับคะแนนการประเมินการประกันคุณภาพภายในรับรองโดยต้นสังกัด (ตัวชี้วัดพื้นฐาน) (7 / 7)	ระดับ	4	N/A	7.00	1	2	3	4	5	1.0000	0.0700	
	5.9 ระดับความสำเร็จของการดำเนินการตามมาตรการประหยัดพลังงานของสถาบัน (ตัวชี้วัดพื้นฐาน) (7 / 7)	ระดับ	3.5	N/A	7.00	1	2	3	4	5	1.0000	0.0700	
	5.11 ระดับความสำเร็จในการพัฒนาระบบบริหารจัดการ (TQA) (2.40 / 2.40)	ระดับ	4	3	2.40	1	2	3	4	5	3.0000	0.0720	
	5.12 จำนวนองค์ความรู้/ชุมชนนักปฏิบัติ (ตัวชี้วัดพื้นฐาน) (7 / 7)	จำนวน	5	5	7.00	1	2	3	4	5	5.0000	0.3500	

รายงานผลการปฏิบัติงานตามคำรับรองประจำปีงบประมาณ พ.ศ. 2556 (รอบ 9 เดือน)

ส่วนพัสดุ สำนักงานอธิการบดี





สถาบันเทคโนโลยีพระจอมเกล้าเจ้าคุณทหารลาดกระบัง

ประเด็นยุทธศาสตร์/เป้าประสงค์	ตัวชี้วัด	หน่วยวัด	2556		น้ำหนัก	เกณฑ์การให้คะแนน					คะแนน ที่ได้	คะแนน วงน้ำหนัก	ผลการ ประเมิน
			เป้าหมาย	ผลงาน		1	2	3	4	5			
KAI 5 (ต่อ) กลยุทธ์ สนอ. = 4 ตัว 100% ของ 30 = 30/4 = 7.50 7.50	5.13 ร้อยละของจำนวนความเสี่ยงที่ลดลงในแต่ละด้าน (ตัวชี้วัดพื้นฐาน)	ร้อยละ	50	55.88	7.00	30	35	40	45	50	5.0000	0.3500	
	5.15 ระดับความสำเร็จของร้อยละเฉลี่ยถ่วงน้ำหนัก ในการบรรลุเป้าหมายตามแผนปฏิบัติการหรือแผน กลยุทธ์หรือภารกิจหลักของส่วนงาน - ตัวชี้วัดตามแผนกลยุทธ์สำนักงานอธิการบดี	ระดับ		2.5896	60.00	1	2	3	4	5	2.5896	1.5538	
	5.15.1 ร้อยละความพึงพอใจของผู้รับบริการที่มีต่อ ระบบบริหารจัดการ (7.50 / 7.50)	ร้อยละ	80	74.20	7.50	72	74	76	78	80	1.2750	0.3825	
	5.15.2 ร้อยละความพึงพอใจของผู้รับบริการที่มีต่อ การบริหารจัดการทรัพยากรและคุณภาพชีวิต (7.50 / 7.50)	ร้อยละ	80	N/A	7.50	60	65	70	75	80	2.1000	0.1575	
	5.15.3 ร้อยละของระดับความพึงพอใจของผู้รับบริการ ต่อระบบฐานข้อมูลองค์ความรู้ (7.50 / 7.50)	ร้อยละ	75	N/A	7.50	67	69	71	73	75	1.0000	0.0750	
	5.15.4 ระดับคะแนนความพึงพอใจในการเข้าถึงข้อมูล (7.50 / 7.50)	ระดับ	4	N/A	7.50	1	2	3	4	5	1.0000	0.0750	
	5.15.5 ระดับความสำเร็จของร้อยละเฉลี่ยถ่วงน้ำหนัก ในการบรรลุเป้าหมายตามผลผลิตของภารกิจหลัก ของส่วน	ระดับ		3.9042	30	1	2	3	4	5	3.9042	1.1713	
	5.15.5.8 ระดับความสำเร็จของร้อยละเฉลี่ยถ่วงน้ำหนัก ในการบรรลุเป้าหมายตามผลผลิตของภารกิจหลัก ของส่วนพัสดุ	ระดับ	4	3.9042	30	1	2	3	4	5	3.9042	1.1713	

รายงานผลการปฏิบัติงานตามคำรับรองประจำปีงบประมาณ พ.ศ. 2556 (รอบ 9 เดือน)

ส่วนพัสดุ สำนักงานอธิการบดี

สถาบันเทคโนโลยีพระจอมเกล้าเจ้าคุณทหารลาดกระบัง

ประเด็นยุทธศาสตร์/เป้าประสงค์	ตัวชี้วัด	หน่วยวัด	2556		น้ำหนัก	เกณฑ์การให้คะแนน					คะแนน ที่ได้	คะแนน วงน้ำหนัก	ผลการ ประเมิน
			เป้าหมาย	ผลงาน		1	2	3	4	5			
KAI 5 (ต่อ)	5.15.5.8.1 ร้อยละของความสำเร็จในการจัดหาพัสดุในประเทศ	ร้อยละ	100	103.05	8.00	60	70	80	90	100	5.0000	0.4000	
	5.15.5.8.2 ร้อยละของความสำเร็จในการจัดหาพัสดุต่างประเทศ	ร้อยละ	70	60	8.00	30	40	50	60	70	4.0000	0.3200	
	5.15.5.8.3 ร้อยละของความสำเร็จในการผูกพันสัญญาได้ตาม ระยะเวลาที่กำหนด	ร้อยละ	90	81	8.00	50	60	70	80	90	4.1000	0.3280	
	5.15.5.8.4 ร้อยละของความสำเร็จในการเบิกจ่ายพัสดุจาก คลังพัสดุ	ร้อยละ	100	70.55	6.00	60	70	80	90	100	2.0545	0.1233	
รวม					100.00						2.7538	2.7538	